

Liebe Teamkapitäninnen & Teamkapitäne,  
liebe Teilnehmerinnen & Teilnehmer,

im Zusammenhang mit der Datenschutzgrundverordnung muss seit der Saison 2019 jede/r Teilnehmer/in die [AGB](#) und [Datenschutzhinweise](#) von B2Run für die Teilnahme bestätigen.

Für Dich bedeutet dies, dass jede/r Teilnehmer/in seine Benennung und die Zustimmung eigenständig durchführen muss. Zur Authentifizierung ist dabei die Angabe einer E-Mailadresse verpflichtend, an die eine Anmeldebestätigung versendet wird.

Um diesen Prozess zu veranschaulichen, führen wir Dich mit der untenstehenden Anleitung Schritt für Schritt durch den neuen Anmeldeprozess.

**Die häufigsten Fragen beantworten wir Dir ab Seite 3.**

## Anleitung neuer Anmeldeprozess

### Schritt 1:

Nach der Buchung Deiner Startplätze im B2Run Shop wird automatisch eine individuelle Einzelanmeldeseite für Dein Team erstellt. Der Link zu dieser Seite wird zeitnah per E-Mail an die in Deinem Teamkapitäns-Nutzerkonto angegebene E-Mailadresse versendet.

(Bitte überprüfe auch Deinen Spamordner, solltest Du eine solche E-Mail nicht innerhalb weniger Minuten nach Deiner Startplatzbuchung erhalten.)

Die Texte auf Deiner Anmeldeseite sind zunächst standardisiert und allgemein gehalten. Bei Bedarf kannst du die Texte mit Ihrem Log-In auf [www.b2run.de](http://www.b2run.de) in „myB2Run“ anpassen.

Mehr Details zur individuellen Anpassung der Texte findest Du auf Seite 5.

### Schritt 2:

Wenn die Texte Deiner Einzelanmeldeseite Deinen Vorstellungen entsprechen, sende den Link einfach an Deine Kollegen/innen.

Den Link findest Du zum einen in der E-Mail, die Dir nach Buchung von Startplätzen zugeht (Betreff: "Informationen zur Einzelanmeldeseite Deines Teams") und zum anderen auch in Deinem „myB2run“ Bereich unter „Einzelanmeldeseite“.

**Einzelanmeldeseite/n**

In Zusammenhang mit der Datenschutzgrundverordnung muss jeder Teilnehmer die AGB und Datenschutzhinweise von B2Run für die Teilnahme bestätigen. Für Sie und Ihre Kollegen bedeutet dies, dass jeder Teilnehmer seine Benennung und die Zustimmung eigenständig durchführen muss. Zur Authentifizierung ist dabei die Angabe einer E-Mailadresse verpflichtend, an die eine Anmeldebestätigung versendet wird. Um diesen Prozess so einfach wie möglich zu gestalten, versenden Sie den untenstehenden Link nur noch an Ihre Kollegen, damit diese sich selbständig anmelden können (bis zur maximalen Anzahl der von Ihnen gebuchten Startplätze).  
**Detaillierte Informationen hierzu finden Sie unter [b2run.de/einzelanmeldeseite](http://b2run.de/einzelanmeldeseite)**

#	URL	Events	Status	
1	<a href="https://www.b2run.de/run/de/de/ms/index.html#https://shopping.b2run.de/modules/microsite/5bed5ecdcbcc6?lang=de">https://www.b2run.de/run/de/de/ms/index.html#https://shopping.b2run.de/modules/microsite/5bed5ecdcbcc6?lang=de</a>	B2Run Bremen 2019	Online	

Sie möchten weitere Informationen von Ihren Kollegen abfragen (z.B. Abteilung, T-Shirt Größe etc.)? Sie möchten Ihr Firmenlogo oder Teamfotos vom letzten Jahr integrieren? Diese und mehr Funktionalitäten bietet die Premiumversion der Einzelanmeldeseite. Ein Upgrade ist jederzeit unkompliziert für 79,90 Euro möglich. Kontaktieren Sie uns bei Interesse gerne unter [info@b2run.de](mailto:info@b2run.de).

**Schritt 3:**

Deine Kollegen/innen können sich nun eigenständig namentlich für den B2Run anmelden. Damit Du den Überblick über die bereits angemeldeten Teilnehmer behältst, kannst Du die Anmeldungen im Bereich „myB2run“ unter „meine Teilnehmer“ einsehen und verwalten.

**Schritt 4:**

Sobald sich ein Kollege/eine Kollegin über den von Dir versandten Link zur Einzelanmeldeseite angemeldet hat, erhält er/ sie eine Bestätigungsemail und die Benennung des Startplatzes ist damit erfolgreich abgeschlossen.

Im Folgenden findest Du Antworten zu den häufigsten Fragen und einige wichtige Sonderfälle.

Sollten dennoch Fragen offenbleiben, wende Dich gerne direkt an unser Team unter [info@b2run.de](mailto:info@b2run.de) oder telefonisch unter 0221-6503670.

## Wie sieht meine Einzelanmeldeseite aus?

Über den Link, den Du erhältst und an Deine Kolleginnen/en weitergibst, gelangen sie zunächst auf eine Landingpage. Auf dieser wählt der Teilnehmer/die Teilnehmerin zunächst den B2Run aus, für den er/sie sich anmelden möchte – natürlich nur aus jenen, für die Du als Teamkapitän/in vorher Startplätze gebucht haben.


**Herzlich Willkommen zur Anmeldung für den B2Run 2019!**

Wir freuen uns, dass Sie beim B2Run dabei sein werden!

Bitte geben Sie nachfolgend Ihre Teilnehmerdaten ein, wählen Sie die für Sie passenden Wertungskategorien aus und stimmen Sie den AGB und Datenschutzhinweisen von B2Run zu.

Anschließend erhalten Sie eine Anmeldebestätigung an die von Ihnen angegebene E-Mail Adresse.

**Wählen Sie Ihren B2Run**

 22.05.2019  
Bremen

Danach gelangt der Teilnehmer auf die Seite, auf der seine persönlichen Daten abgefragt werden und eine Zuordnung zu den Sonderwertungskategorien wie "schnellster Azubi" erfolgen kann.  
(Abbildung auf der folgenden Seite)

Dein B2Run



22.05.2019  
Bremen

Es sind noch 5 Plätze von insgesamt 6 verfügbar.

Geben Sie jetzt Ihre Teilnehmerdaten für den B2Run Bremen 2019 an:

#### Teilnehmer

<b>Anrede*</b>	<input type="text" value="Herr"/>	<b>Titel</b>	<input type="text" value="Titel"/>
<b>Vorname*</b>	<input type="text" value="Vorname"/>	<b>Nachname*</b>	<input type="text" value="Nachname"/>
<b>E-Mail*</b>	<input type="text" value="E-Mail"/>		

Die Angabe Ihrer E-Mailadresse dient ausschließlich zur Zusendung Ihrer Anmeldebestätigung und Verifizierung Ihrer Zustimmung zu unseren Datenschutzhinweisen und Allgemeinen Geschäftsbedingungen. Ohne weitere Zustimmung wird Ihre E-Mailadresse nicht für andere Zwecke verwendet oder an Dritte weitergegeben.

Ich habe die **Allgemeinen Geschäftsbedingungen der Infront B2Run GmbH** und die **Datenschutzerklärung** gelesen und stimme diesen mit Absenden des Formulars zu

#### Weitere Teilnehmerdaten

Ich bin damit einverstanden von B2Run kostenlose Zusatzservices wie z.B. das digitale Gutscheineheft „eventbaxx“ sowie Informationen über Aktionen und Gewinnspiele von B2Run und seinen Partnern an meine E-Mailadresse zu erhalten.

**mobile Tel.Nr.**

**Altersklasse**

#### Startblock

Nordic Walker starten aus Sicherheitsgründen ausschließlich zur letzten Startzeit im letzten Startblock.

#### Wertungen

**Azubiwertung**

Die Azubiwertung richtet sich ausschließlich an Auszubildende mit einem gültigen Arbeitsvertrag in dem jeweils für sie gemeldeten Unternehmen.

**Chefwertung**

Die Chefwertung richtet sich ausschließlich an Geschäftsführer und Vorstände sowie an Bereichsleiter, Filialleiter, Abteilungsleiter mit mehr als 100 Mitarbeitern mit einem gültigen Arbeitsvertrag in dem jeweils für sie gemeldeten Unternehmen.

#### Newsletter ("Teilnehmerpost")

**B2Run Bremen**


**Anonyme Teilnahme** (Keine namentliche Nennung in den B2Run Ergebnislisten online, keine namentliche Download-Linkliste)

## Wie kann ich die Texte meiner Einzelmeldeseite selbstständig bearbeiten?

Du möchtest eine andere Art der Ansprache an Deine Kollegen/ Kolleginnen wählen? Du möchtest auf der Anmeldeseite bereits spezifische Informationen zu Deinen weiteren teaminternen Prozessen mitteilen? Kein Problem! Du kannst als Teamkapitän die Texte der Einzelmeldeseite selbstständig editieren: Logge Dich auf [www.b2run.de](http://www.b2run.de) zunächst mit der E-Mailadresse und dem Passwort Deiner Registrierung unter "myB2Run" ein.



Anschließend wählen Sie die Kachel oder den Menüpunkt "Einzelmeldeseiten" aus.



Nun kannst Du über das Stiftsymbol rechts neben dem angezeigten Status die Texte überarbeiten:

- MyB2Run Dashboard
- Meine Daten
- Meine Rechnungen
- Meine Teilnehmer

## Einzelanmeldeseite/n

URL	Events	Status
https://www.b2run.de/run/de/de/ms/index.html#https://shopping.b2run.de/modules/microsite/testaccount-sven-heck-de?lang=de	B2Run Köln 2019	Online

Die Texte auf Ihrer Anmeldeseite sind zunächst standardisiert und allgemein gehalten. Sobald die Texte Deiner Einzelanmeldeseite Deinen Vorstellungen entsprechen, sende den Link einfach an Deine Kollegen/Kolleginnen.

**! Vergiss nicht zum Abschluss Deiner Überarbeitung Deine getroffenen Änderungen durch Betätigen des Speicherbuttons zu sichern!**

- MyB2Run Dashboard
- Meine Daten
- Meine Rechnungen
- Meine Teilnehmer
- Ergebnisse
- Teams
- Gruppen
- Kapitäne
- Einzelanmeldeseite/n
- Sicherheit & Login
- Datenschutz

**Daten Speichern**

## Hier bearbeiten Sie Ihre Einzelanmeldeseite

**Optionen**

**Azubiwertung\***  Sollen die Teilnehmer die Möglichkeit haben, in der Wertung "schnellste Auszubildende / schnellster Auszubildender" mitzulaufen?

**Chefwertung\***  Sollen die Teilnehmer die Möglichkeit haben, in der Wertung "schnellste ChefIn / schnellster Chef" mitzulaufen?

**Texte**

**Header**

↶ ↷ Formats ▾ **B** *I* U ☰ ☲ 🔗 🖼️ <>

**Herzlich Willkommen zur Anmeldung für den diesjährigen B2Run 2019!**

Geben Sie hier eine Überschrift (Begrüßung) ein.

**Footer**

↶ ↷ Formats ▾ **B** *I* U ☰ ☲ 🔗 🖼️ <>

Folgen Sie B2Run auf Facebook! #gemeinsam.aktiv

Geben Sie hier eine abschließenden Text ein.

**Einleitung**

↶ ↷ Formats ▾ **B** *I* U ☰ ☲ 🔗 🖼️ <>

Wir freuen uns, dass Sie beim B2Run dabei sein werden!

Bitte geben Sie nachfolgend Ihre Teilnehmerdaten ein, wählen Sie die für Sie passenden Wertungskategorien aus und stimmen Sie den AGB und Datenschutzhinweisen von B2Run zu.

Geben Sie hier einen einleitenden Text ein.

**Checkout**

↶ ↷ Formats ▾ **B** *I* U ☰ ☲ 🔗 🖼️ <>

Vielen Dank für Ihre Anmeldung zum B2Run. Nachfolgend sehen Sie die von Ihnen angegebenen Teilnehmerdaten. Sie erhalten in Kürze eine Bestätigung an die von Ihnen angegebene E-Mail Adresse.

Konkrete Informationen für die Teilnahme Ihres Teams erhalten Sie von

Geben Sie hier einen Text ein mit Infos, wie es nach der Anmeldung weitergeht.

## Was passiert wenn ich weitere Startplätze nachbuche?

Wenn Du nachträglich Buchungen tätigen und weitere Startplätze kaufst, werden diese automatisch auf Deiner Einzelanmeldeseite abgebildet. Demnach erhältst Du keine neue Einzelanmeldeseite, vielmehr wird Deine Einzelanmeldeseite stetig aktualisiert und Dein Startplatzkontingent bleibt somit immer up-to-date.

Deine Kollegen/innen können den Status Eure Startplatzkontingents bei der individuellen Anmeldung über die Einzelanmeldeseite einsehen.


### Herzlich Willkommen zur Anmeldung für den diesjährigen B2Run 2019!

Wir freuen uns, dass Sie beim B2Run dabei sein werden!

Bitte geben Sie nachfolgend Ihre Teilnehmerdaten ein, wählen Sie die für Sie passenden Wertungskategorien aus und stimmen Sie den AGB und Datenschutzhinweisen von B2Run zu.

Anschließend erhalten Sie eine Anmeldebestätigung an die von Ihnen angegebene E-Mail Adresse.

**Dein B2Run**

 **01.01.2019**  
**Bremen**

**Es sind noch 10 Plätze von insgesamt 10 verfügbar.**

Geben Sie jetzt Ihre Teilnehmerdaten für den B2Run Bremen 2019 an:

Teilnehmer

<b>Anrede*</b>	<input type="text" value="Herr"/>	<b>Titel</b>	<input type="text" value="Titel"/>
<b>Vorname*</b>	<input type="text" value="Vorname"/>	<b>Nachname*</b>	<input type="text" value="Nachname"/>



## Wie kann ich bereits angemeldete Teilnehmer umbenennen/löschen?

Über den Menüpunkt „Meine Teilnehmer“ hast Du die Möglichkeit unter dem rechts abgebildeten Teilnehmer-Symbol Ihre Teilnehmer/innen zu bearbeiten und zu verwalten.

- MyB2Run Dashboard
- Meine Daten
- Meine Rechnungen
- Meine Teilnehmer
- Ergebnisse
- Teams
- Gruppen
- Kapitäne

### Meine Teilnehmer

#	Event	Datum	Teilnehmer	
1	B2Run Bremen 2019	01.01.2019	10	
2	B2Run Hamburg 2019	01.01.2019	6	

Teilnehmer exportieren

Im Anschluss öffnet sich eine Übersicht der bislang angemeldeten Teilnehmer/innen für den jeweiligen Standort. Hier kannst du Teilnehmer/innen löschen oder bearbeiten.

VORSCHAU B2Run 2019

**Max Mustermann**  
Sicherheit & Login

- MyB2Run Dashboard
- Meine Daten
- Meine Rechnungen
- Meine Teilnehmer
- Ergebnisse
- Teams
- Gruppen
- Kapitäne
- Einzelmeldeseite/n
- Sicherheit & Login
- Datenschutz

### Meine Teilnehmer

#	Event	Datum	Teilnehmer	
1	B2Run Bremen 2019	01.01.2019	10	
2	B2Run Hamburg 2019	01.01.2019	6	

Teilnehmer exportieren

#### Teilnehmer des "B2Run Bremen 2019"

#	Startnummer	Name	Teamname	Gruppe	Startblock		
1	--	--	VORSCHAU B2Run 2019		18:30 Uhr Funstarter (Grün)		
2	--	--	VORSCHAU B2Run 2019		18:30 Uhr Funstarter (Grün)		
3	--	--	VORSCHAU B2Run 2019		18:30 Uhr Funstarter (Grün)		
4	--	--	VORSCHAU B2Run 2019		18:30 Uhr Funstarter (Grün)		
5	--	--	VORSCHAU B2Run 2019		18:30 Uhr Funstarter (Grün)		
6	--	--	VORSCHAU B2Run 2019		18:30 Uhr Funstarter (Grün)		
7	--	--	VORSCHAU B2Run 2019		18:30 Uhr Funstarter (Grün)		
8	--	--	VORSCHAU B2Run 2019		18:30 Uhr Funstarter (Grün)		
9	--	--	VORSCHAU B2Run 2019		18:30 Uhr Funstarter (Grün)		
10		Max Mustermann	VORSCHAU B2Run 2019		18:30 Uhr Funstarter (Grün)		



Solltest Du einen Teilnehmer umbenennen müssen, löschst Du idealerweise den bislang eingetragenen Teilnehmer über das Papierkorbsymbol am Ende der entsprechenden Zeile. Den Nachrücker lässt Du anschließend sich selbst über den Link Ihrer Einzelanmeldeseite anmelden.

**Wichtiger Hinweis:**

Solltest du als Teamkapitän alternativ die Umbenennung vollständig in der Teilnehmerverwaltung durchführen, stimmst Du den AGB und Datenschutzhinweisen stellvertretend für den jeweiligen Teilnehmer zu. Zu jedem Teilnehmer muss eine E-Mailadresse angegeben werden, an die eine Anmeldebestätigung versendet wird.

## Was passiert, wenn mein Startplatzkontingent erschöpft ist?

Sobald Dein Startplatzkontingent vollständig ausgeschöpft ist, wird Deinen Teilnehmern/innen auf der Einzelanmeldeseite folgende „Meldung“ angezeigt.

### Herzlich Willkommen zur Anmeldung für den diesjährigen B2Run 2019!

Aktuell sind leider alle gebuchten Startplätze für Ihr Team vergeben. Bitte wenden Sie sich an Ihren firmeninternen Teamkapitän.

Weitere Anmeldungen sind zu diesem Zeitpunkt nicht möglich. Sofern von Dir gewünscht, kannst Du selbstverständlich jederzeit gerne Nachbuchungen über unseren [Onlineshop](#) durchführen.

Solltest Du diesen voreingestellten Text ändern wollen und beispielsweise mit Deiner E-Mail Adresse oder anderen teaminternen Informationen ergänzen möchten, kannst du dies unter dem Menüpunkt „Einzelanmeldeseite/n“ tun.

Mehr Informationen zur Textbearbeitung Deiner Einzelanmeldeseite findest Du im Abschnitt "Wie kann ich die Texte meiner Einzelanmeldeseite selbstständig bearbeiten?" auf Seite 5.

## Upgrademöglichkeit: Die Premiumversion Deiner Einzelanmeldeseite

Du möchtest weitere Informationen von Deinen Kollegen/innen abfragen (z.B. Abteilung, T-Shirt Größe etc.)? Du möchtest Euer Firmenlogo oder Teamfotos vom letzten Jahr integrieren?

Folgende Features bietet die Premiumversion der Einzelanmeldeseite:

- Integration Ihres Firmenlogos
- Fotoupload (Hintergrundbild & Diashow möglich)
- Abfrage individueller Daten (z.B. Abteilung/ T-Shirt Größe/ Personalnummer etc.)
- Individueller URL-Link (freiwählbarer Link für Ihre Einzelanmeldeseite z.B. [www.b2run.de/IHRFIRMENNAME](http://www.b2run.de/IHRFIRMENNAME))
- Übersicht der Teamergebnisse im Anschluss des B2Run

Ein Upgrade ist jederzeit unkompliziert für 79,90 Euro möglich. Kontaktiere uns bei Interesse gerne unter [info@b2run.de](mailto:info@b2run.de).