

**Liebe Teamcaptains,  
Liebe Teilnehmer/-innen,**

im Zusammenhang mit der Datenschutzgrundverordnung muss seit der Saison 2019 jede/-r Teilnehmer/-in die [AGB](#) und [Datenschutzhinweise](#) von B2Run für die Teilnahme bestätigen.

Für dich bedeutet dies, dass jede/-r Teilnehmer/-in ihre/seine Benennung und die Zustimmung eigenständig durchführen muss. Zur Authentifizierung ist dabei die Angabe einer E-Mail-Adresse verpflichtend, an die eine Anmeldebestätigung versendet wird.

Um diesen Prozess zu veranschaulichen, führen wir dich mit der untenstehenden Anleitung Schritt für Schritt durch den Anmeldeprozess.

**Die häufigsten Fragen beantworten wir dir ab Seite 3.**

## **Anleitung zum Anmeldeprozess**

### **Schritt 1:**

Nach der Buchung deiner Startplätze im B2Run Shop wird automatisch eine individuelle Einzelanmeldeseite für dein Team erstellt. Der Link zu dieser Seite, wird zeitnah per E-Mail an die in deinem Teamcaptains-Nutzerkonto angegebene E-Mail-Adresse versendet. (Bitte überprüfe auch deinen Spam-Ordner, solltest du eine solche E-Mail nicht innerhalb weniger Minuten nach deiner Startplatzbuchung erhalten.)

Die Texte auf deiner Anmeldeseite sind zunächst standardisiert und allgemein gehalten. Bei Bedarf kannst du die Texte mit deinem Log-In <http://www.b2run.de> in „myB2Run“ anpassen. Mehr Details zur individuellen Anpassung der Texte findest du auf Seite 5.

## Schritt 2:

Wenn die Texte deiner Einzelmeldeseite deinen Vorstellungen entsprechen, sende den Link einfach an deine Kolleg/-innen.

Den Link findest du zum einen in der E-Mail, die dir nach Buchung von Startplätzen zugeht ("Informationen zur Einzelmeldeseite deines Teams") und zum anderen auch in deinem "myB2run"-Bereich unter „Einzelmeldeseite/n“.

MyB2Run Dashboard

Meine Daten

Meine Rechnungen

Meine

Teilnehmer/innen

Ergebnisse

Teams

Gruppen

Teamcaptains

**Einzelmeldeseite/n**

Sicherheit & Login

Datenschutz

### Einzelmeldeseite/n

In Zusammenhang mit der Datenschutzgrundverordnung müssen alle Teilnehmer/innen die AGB und Datenschutzhinweise von B2Run für die Teilnahme bestätigen. Für dich und deine Kolleg/innen bedeutet dies, dass jede/r Teilnehmer/in seine Benennung und die Zustimmung eigenständig durchführen muss. Zur Authentifizierung ist dabei die Angabe einer E-Mailadresse verpflichtend, an die eine Anmeldebestätigung versendet wird. Um diesen Prozess so einfach wie möglich zu gestalten, versende den untenstehenden Link nur noch an deine Kolleg/innen, damit diese sich selbständig anmelden können (bis zur maximalen Anzahl der von dir gebuchten Startplätze).

**Detaillierte Informationen hierzu findest du unter [b2run.de/einzelmeldeseite](https://www.b2run.de/einzelmeldeseite)**

#	Titel	URL	Events	Status	
1		<a href="https://www.b2run.de/run/de/de/ms/index.html#https://shopping.b2run.de/modules/microsite/62d543476b8a571lang=de">https://www.b2run.de/run/de/de/ms/index.html#https://shopping.b2run.de/modules/microsite/62d543476b8a571lang=de</a>	B2Run Kaiserslautern 2022	Online	
2		<a href="https://www.b2run.de/run/de/de/ms/index.html#https://shopping.b2run.de/modules/microsite/63d8ea94deb171lang=de">https://www.b2run.de/run/de/de/ms/index.html#https://shopping.b2run.de/modules/microsite/63d8ea94deb171lang=de</a>	B2Run Kaiserslautern 2023	Online	

Du möchtest weitere Informationen von deinen Kolleg/innen abfragen (z.B. Abteilung, T-Shirt Größe etc.)? Du möchtest euer Firmenlogo oder Teamfotos vom letzten Jahr integrieren? Diese und mehr Funktionalitäten bietet die Premiumversion der Einzelmeldeseite. Ein Upgrade ist jederzeit unkompliziert für 79,90 Euro möglich. Kontaktiere uns bei Interesse gerne unter [info@b2run.de](mailto:info@b2run.de).

## Schritt 3:

Deine Kolleg/-innen können sich nun eigenständig namentlich für den B2Run anmelden. Damit du den Überblick über die bereits angemeldeten Teilnehmer/-innen behältst, kannst du die Anmeldungen im Bereich „myB2run“ unter „Meine Teilnehmer/innen“ verwalten.

## Schritt 4:

Sobald sich ein/-e Kolleg/-in von dir über den von dir versandten Link zur Einzelmeldeseite angemeldet hat, erhält er/sie eine Bestätigungs-E-Mail und die Benennung des Startplatzes ist damit erfolgreich abgeschlossen!


**Im Folgenden findest du Antworten zu den häufigsten Fragen und einige wichtige Sonderfälle.**

**Sollten dennoch Fragen offenbleiben, wende dich gerne direkt an unser Team unter [info@b2run.de](mailto:info@b2run.de) oder telefonisch unter 0221-6503670.**

## Wie sieht meine Einzelmeldeseite aus?

Über den Link, den du erhältst und an deine Kolleg/-innen weitergibst, gelangst du zunächst auf eine Landingpage. Auf dieser wählt der/die Teilnehmer/-in zunächst den B2Run aus, für den sie/er sich anmelden möchte – natürlich nur aus jenen, für die du als Teamcaptain vorher Startplätze gebucht hast.

Herzlich Willkommen zur Anmeldung für den B2Run!




Wir freuen uns, dass Du beim B2Run dabei sein willst!

Bitte gib nachfolgend Deine Teilnehmerdaten ein und stimme den AGB und Datenschutzhinweisen von B2Run zu.



Anschließend erhältst Du eine Anmeldebestätigung an die von Dir angegebene E-Mail Adresse.

**Wähle Deinen B2Run**



25.05.2023

Kaiserslautern

Danach gelangt der/die Teilnehmer/-in auf die Seite, auf der die persönlichen Daten abgefragt werden.

**Teilnehmer/innen**

**Geschlecht\***

Teilnehmende, die bei der Abfrage des Geschlechts "divers, anderes nicht binäres Geschlecht oder keine Angabe" ausgewählt haben, werden in der Gesamtwertung geführt, jedoch nicht in den Wertungen männlich/weiblich/mixed.

**Titel**

**Vorname\***

**Nachname\***

**E-Mail\***

Die Angabe deiner E-Mailadresse dient ausschließlich zur Zusendung deiner Anmeldebestätigung und Verifizierung deiner Zustimmung zu unseren Datenschutzhinweisen und Allgemeinen Geschäftsbedingungen. Ohne weitere Zustimmung wird deine E-Mailadresse nicht für andere Zwecke verwendet oder an Dritte weitergegeben.

Ich habe die **Allgemeinen Geschäftsbedingungen** der Infront B2Run GmbH und die **Datenschutzerklärung** gelesen und stimme diesen mit Absenden des Formulars zu.

**Anonyme Teilnahme:**  
**BITTE BEACHT!** Anonyme Teilnahme = Kein Aufdruck des Vornamens auf der Startnummer, Keine namentliche Nennung in den Ergebnislisten online, keine namentliche Download-Urkunde. Eine Änderung nach der Veranstaltung ist nicht möglich!

**Startblock**

Um Wartezeiten am Start zu vermeiden und wenn Du eine vordere Platzierung anstrebst, gibt es für sportlich ambitionierte Läufer/innen die Durchstarter-Tickets. **Diese ermöglichen den Start aus den vordersten Reihen zur ersten Startzeit.** Bitte melde Dich für diese Kategorie nur an, wenn Du gut trainiert bist und folgende Richtwerte erfüllst (Männer <4 Min/km, Frauen <5 Min/km).  
 Nordic Walker starten aus Sicherheitsgründen ausschließlich zur letzten Startzeit im letzten Startblock.

Weitere Daten der Teilnehmer/innen

Mobilnummer

Bitte gib Deine Mobilnummer im folgenden Format an: 0049123456789

Verwendung Infoservice

Ja, ich möchte, dass meine oben angegebene Mobilnummer für die Übermittlung besonders wichtiger Informationen am Veranstaltungstag genutzt wird.  
Dies können z.B. wetterbedingte Verschiebungen, sicherheitsrelevante Hinweise oder ein Veranstaltungsabbruch sein. Im Bedarfsfall erfolgt eine Benachrichtigung per SMS.

Altersklasse

Wähle bei Interesse Deine Altersklasse. Hinweis: B2Run stellt zu rein informativen Zwecken nach Altersklassen gefilterte Ergebnislisten zur Verfügung. Es erfolgt keine separate Wettkampfwertung mit Prämierung von Siegern der Klassen.

Newsletter ("Teilnehmerpost")

B2Run Kaiserslautern

Zurück

Weiter

## Wie kann ich die Texte meiner Einzelmeldeseite selbständig bearbeiten?

Du möchtest eine andere Art der Ansprache an deine Kolleg/-innen wählen? Du möchtest auf der Anmeldeseite bereits spezifische Informationen zu deinen weiteren teaminternen Prozessen mitteilen? Kein Problem! Du kannst als Teamcaptain die Texte der Einzelmeldeseite selbständig editieren: Logge dich auf [www.b2run.de](http://www.b2run.de) zunächst mit der E-Mail-Adresse und dem Passwort deiner Registrierung unter "myB2Run" ein.

[HOME](#) [LÄUFE](#) [SHOP](#) [BILDER](#) [INFOS](#) [ÜBER B2RUN](#) [PARTNER](#) [NEWS](#)

Login  
MyB2Run

Warenkorb

TICKETS

Anschließend wähle die Kachel oder den Menüpunkt "Einzelmeldeseiten/n" aus.



Nun kannst du über das Stiftsymbol rechts neben dem angezeigten Status die Texte überarbeiten:

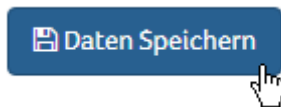
- Teams
- Gruppen
- Teamcaptains
- Einzelanmeldeseite/n
- Sicherheit & Login
- Datenschutz

#	Titel	URL	Events	Status	
1		<a href="https://www.b2run.de/run/de/de/ms/index.html#https://shoppi ng.b2run.de/modules/microsite/62d543476b8a57lang=de">https://www.b2run.de/run/de/de/ms/index.html#https://shoppi ng.b2run.de/modules/microsite/62d543476b8a57lang=de</a>	B2Run Kaiserslautern 2022	Online	
2		<a href="https://www.b2run.de/run/de/de/ms/index.html#https://shoppi ng.b2run.de/modules/microsite/63d8ea94deb17lang=de">https://www.b2run.de/run/de/de/ms/index.html#https://shoppi ng.b2run.de/modules/microsite/63d8ea94deb17lang=de</a>	B2Run Kaiserslautern 2023	Online	 <small>Hier k...</small>

Du möchtest weitere Informationen von deinen Kolleg/innen abfragen (z.B. Abteilung, T-Shirt Größe etc.)? Du möchtest euer Firmenlogo oder Teamfotos vom letzten Jahr integrieren? Diese und mehr Funktionalitäten bietet die Premiumversion der Einzelanmeldeseite. Ein Upgrade ist jederzeit unkompliziert für 79,90 Euro möglich. Kontaktiere uns bei Interesse gerne unter [info@b2run.de](mailto:info@b2run.de).

Die Texte auf deiner Anmeldeseite sind zunächst standardisiert und allgemein gehalten. Sobald die Texte deiner Einzelanmeldeseite deinen Vorstellungen entsprechen, sende den Link einfach an deine Kolleg/-innen.

**! Vergiss nicht zum Abschluss deiner Überarbeitung die getroffenen Änderungen durch Betätigen des Speicherbuttons zu sichern!**



- MyB2Run Dashboard
- Meine Daten
- Meine Rechnungen
- Meine Teilnehmer/innen
- Ergebnisse
- Teams
- Gruppen
- Teamcaptains
- Einzelanmeldeseite/n
- Sicherheit & Login
- Datenschutz

## Hier kannst du eure Einzelanmeldeseite bearbeiten.

Texte

**Header**

↶ ↷ Formats ▾ **B** *I* U ☰ ☷ 🔗 🖼️ <>

**Herzlich Willkommen zur Anmeldung für den B2Run!**

Hier kannst du eine Überschrift (Begrüßung) eingeben.

**Footer**

↶ ↷ Formats ▾ **B** *I* U ☰ ☷ 🔗 🖼️ <>

Gebe hier einen abschließenden Text ein.

**Einleitung**

↶ ↷ Formats ▾ **B** *I* U ☰ ☷ 🔗 🖼️ <>

Wir freuen uns, dass Du beim B2Run dabei sein willst!

Bitte gib nachfolgend Deine Teilnehmerdaten ein und stimme den AGB und Datenschutzhinweisen von B2Run zu.

Anschließend erhältst Du eine Anmeldebestätigung an die von Dir

Gebe hier einen einleitenden Text ein.

## Was passiert, wenn ich weitere Startplätze nachbuche?

Wenn du nachträglich Buchungen tätigst und weitere Startplätze kaufst, werden diese automatisch auf deiner Einzelanmeldeseite abgebildet. Demnach erhältst du keine neue Einzelanmeldeseite, vielmehr wird deine Einzelanmeldeseite stetig aktualisiert und dein Startplatzkontingent bleibt somit immer up-to-date.

Deine Kolleg/-innen können den Status eures Startplatzkontingents bei der individuellen Anmeldung über die Einzelanmeldeseite einsehen.

MyB2Run Dashboard

Meine Daten

Meine Rechnungen

**Meine**

Teilnehmer/innen

Ergebnisse

### Meine Teilnehmer/innen

#	Event	Datum	Teilnehmer/innen	
1	B2Run Kaiserslautern 2023	25.05.2023	10	Teilnehmer/innen ansehen
2	B2Run Kaiserslautern 2022	15.09.2022	10	

[Teilnehmer/innen exportieren](#)

## Wie kann ich bereits angemeldete Teilnehmer/-innen umbenennen/löschen?

Über den Menüpunkt „Meine Teilnehmer/innen“ hast du die Möglichkeit unter dem rechts abgebildeten Teilnahme-Symbol deine Teilnehmer/-innen zu bearbeiten und zu verwalten.

Teilnehmer/innen des "B2Run Düsseldorf 2023" max

#	Startnummer	Name	Teamname	Gruppe	Standort	Abteilung	Startblock		
1		Max Mustermann	Test-Account				18:30 Uhr Funstarter (Gelb) (Reservierung)		Teilnehmer/innen löschen und Platz wieder freigeben

Im Anschluss öffnet sich eine Übersicht der bislang angemeldeten Teilnehmer/-innen für den jeweiligen Standort. Hier kannst du die Teilnehmer/-innen löschen oder bearbeiten.

Solltest du eine/-n Teilnehmer/-in umbenennen müssen, lösche idealerweise den/die bislang eingetragene/-n Teilnehmer/-in über das Papierkorbsymbol am Ende der entsprechenden Zeile. Der/die nachgerückte Teilnehmer/-in lässt du anschließend sich selbst über den Link deiner Einzelanmeldeseite anmelden.

Wichtiger Hinweis:

Solltest du als Teamcaptain alternativ die Umbenennung vollständig in der Teilnahmeverwaltung durchführen, stimme den AGB und Datenschutzhinweisen stellvertretend für den/die jeweilige/-n Teilnehmer/-in zu. Zu jedem/-r Teilnehmer/-in muss eine E-Mail-Adresse angegeben werden, an die eine Anmeldebestätigung versendet wird.

### **Was passiert, wenn mein Startplatzkontingent erschöpft ist?**

Sobald dein Startplatzkontingent vollständig ausgeschöpft ist, wird deinen Teilnehmer/-innen auf der Einzelanmeldeseite folgende „Fehlermeldung“ angezeigt.

#### **Herzlich Willkommen zur Anmeldung für den B2Run!**

Aktuell sind leider alle gebuchten Startplätze für Euer Team vergeben. Bitte wende Dich an Deinen firmeninternen Teamcaptain.

Weitere Anmeldungen sind zu diesem Zeitpunkt nicht möglich. Sofern von dir gewünscht, kannst du selbstverständlich jederzeit gerne Nachbuchungen über unseren [Onlineshop](#) durchführen.

Solltest du diesen voreingestellten Text ändern wollen und beispielsweise mit deiner E-Mail-Adresse oder anderen teaminternen Informationen ergänzen, kannst du dies unter dem Menüpunkt „Einzelanmeldeseite/n“ tun.

Mehr Informationen zur Textbearbeitung deiner Einzelanmeldeseite findest du weiter oben im Abschnitt „Wie kann ich die Texte meiner Einzelanmeldeseite selbständig bearbeiten“ auf Seite 4.

### **Upgrademöglichkeit: Die Premiumversion deiner Einzelanmeldeseite**

Du möchtest weitere Informationen von deinen Kolleg/-innen abfragen (z.B. Abteilung, T-Shirt Größe etc.)? Du möchtest euer Firmenlogo oder Teamfotos vom letzten Jahr integrieren?

Folgende Features bietet die Premiumversion der Einzelanmeldeseite:

- Integration eures Firmenlogos
- Fotoupload (Hintergrundbild & Diashow möglich)
- Abfrage individueller Daten  
(z.B. Abteilung/ T-Shirt Größe/ Personalnummer etc.)
- Individueller URL-Link  
(freiwählbarer Link für deine Einzelanmeldeseite z.B. [www.b2run.de/IHRFIRMNAME](http://www.b2run.de/IHRFIRMNAME))
- Übersicht der Teamergebnisse im Anschluss des B2Run

**Ein Upgrade ist jederzeit unkompliziert für 79,90 Euro möglich. Kontaktiere uns bei Interesse gerne unter [info@b2run.de](mailto:info@b2run.de).**